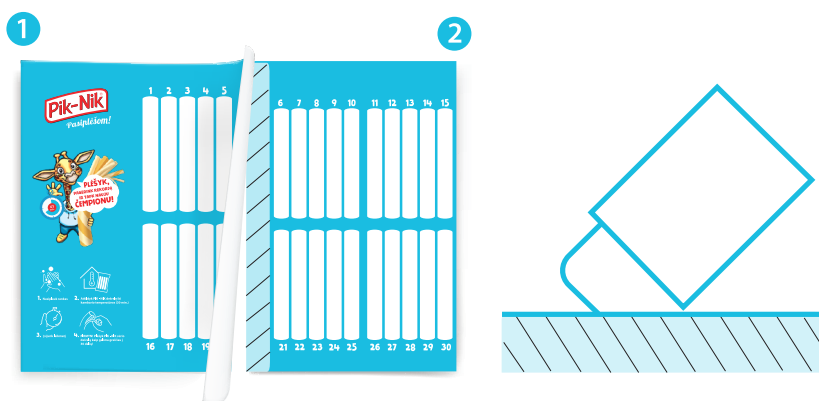


# INSTRUKCJE



Wydrukuj dwa komponenty  
planszy dla rwania



Przyklej przez wskazany obszar





Śmiało! Rozerwij paluszek serowy Pik-NIK na  
30 kawałków tak szybko, jak to możliwe!



[WWW.PIK-NIK.EU](http://WWW.PIK-NIK.EU)

# Pik-Nik®

Rwij i baw się!



1. Umyj ręce



2. Rozmroź paluszki PIK-NIK do temperatury pokojowej (30 min.)



3. Włącz minutnik



4. Śmiało! Rozerwij paluszek serowy Pik-NIK na 30 kawałków tak szybko, jak to możliwe!

16

17

18

19

20



6

7

8

9

10

11

12

13

14

15

21

22

23

24

25

26

27

28

29

30