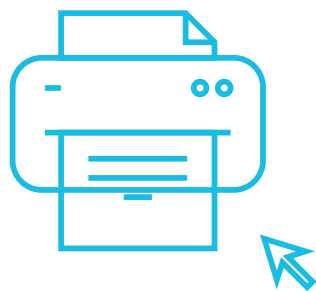



# INSTRUKCIJAS



Izdrukājiet divas nūjiņu sadalīšanas dēļa daļas



Liimige laud viidatud alale



**SĀKSIM!** Pēc iespējas ātrāk sadaliet noplēšamās siera nūjiņas „Pik-Nik” 30 strēmelēs.



[WWW.PIK-NIK.EU](http://WWW.PIK-NIK.EU)

# Pik-Nik®

Plēs un priecājies!



**PLĒS,  
PĀRSPĒJ REKORDU  
UN KLŪSTI PAR JAUNO  
ČEMPIONU!**



**1.** Nomazgā rokas





**2.** Sasildi PIK-NIK siera nūjiņu līdz istabas temperatūrai (30 min.)



**3.** Ieslēdz taimeri



**4.** UZ PRIEKŠU! Saplēs PIK-NIK siera nūjiņu 30 daļās pēc iespējas ātrāk!



**16 17 18 19 20**



6

7

8

9

10

11

12

13

14

15

21

22

23

24

25

26

27

28

29

30